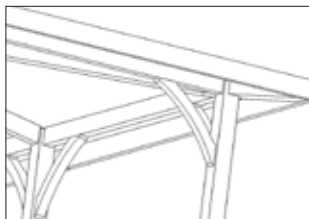
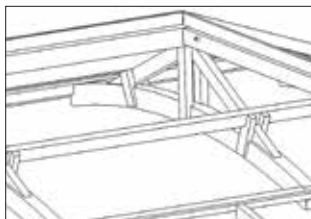
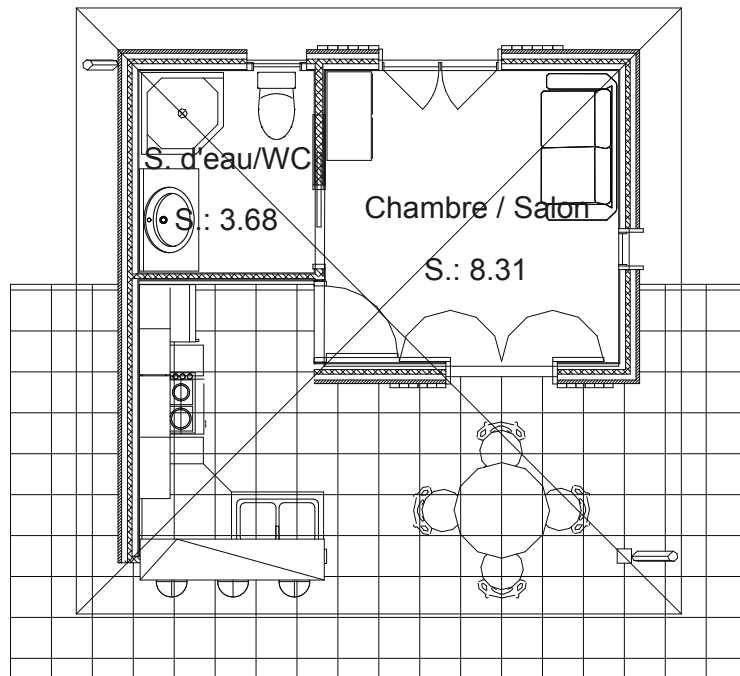


01 ALAMANDRA / Type T1 - PLAIN-PIED - SURFACE D'EMPRISE AU SOL : 26 m²

Toiture 4 pans, terrasse



PROGRAMMATION / SURFACE DE PLANCHER (TAXABLE) : 12 m² - SURFACE HABITABLE : 12 m²

◆ SALLE D'EAU / WC :	3,74 m ²
◆ KITCHENETTE / TERRASSE :	4,50 m ²
◆ CHAMBRE / SEJOUR :	8,31 m ²
◆ TERRASSE :	19,03 m ²

Ce document est la propriété de l'EURL BHB et ne peut-être reproduit et/ou communiqué sans son autorisation, sous peine de poursuite.